



R A P O R T

*privind rezultatul monitorizării pieței produselor petroliere
a Republicii Moldova pentru trimestrul I al anului 2023*

I. Licențierea

Tabel 1.1. Numărul titularilor de licență și a stațiilor de alimentare certificate care și-au desfășurat activitatea pe piața produselor petroliere la situația din 31.03.2023:

Nr d/o	Genurile de activitate	Numărul titularilor de licență	Numărul copiilor autentificate de pe licență, eliberate titularilor de licență pentru fiecare stație de alimentare
1	Importul și comercializarea cu ridicata a benzinei și motorinei	33	-
2	Importul și comercializarea cu ridicata a gazului lichefiat	14	-
3	Comercializarea cu amănuntul a benzinei și motorinei la stațiile de alimentare	78	601
4	Comercializarea cu amănuntul a gazului lichefiat la stațiile de alimentare	74	533
	Total	199	1134

Sursa: Registrul de licențiere al ANRE

În scopul realizării funcției de licențiere, pe parcursul primelor trei luni ale anului 2023, ANRE a eliberat în total 5 licențe pentru activitățile pe piața produselor petroliere și au fost prelungite pentru următorii 5 ani, alte 9 licențe.

Totodată, în perioada dată, au fost reperfectate 28 licențe în vederea includerii sau excluderii din Anexa nr.2 a adreselor autorizate de desfășurare a activității licențiate pe piața produselor petroliere.

La situația din 31.03.2023, pentru desfășurarea activității în domeniul comercializării cu amănuntul a benzinei și a motorinei la stațiile de alimentare, au fost autorizați 78 de titulari de licență, care desfășoară activitatea licențiată prin intermediul a 601 stații SAC.

Pentru desfășurarea activității în domeniul comercializării cu amănuntul a gazului lichefiat la stațiile de alimentare, au fost autorizați 74 de titulari de licențe, care desfășoară activitatea licențiată prin intermediul a 533 de stații SAAG.

Tabel 1.2. Numărul stațiilor de alimentare cu produse petroliere certificate pe piața produselor petroliere la situația din 31.03.2023:

Nr d/o	Tipul stației	Numărul stațiilor
1	Nr. stațiilor de alimentare cu benzină și motorină (SAC)	112
2	Nr. stațiilor de alimentare a autovehiculelor cu gaz lichefiat (SAAG)	44
3	Nr. stațiilor mixte	489
4	Total	645

Sursa: Registrul de licențiere al ANRE

II. Importul

Piața produselor petroliere din Republica Moldova este asigurată din importul acestora de la principalii furnizori din regiune. Pe perioada primului trimestru al anului 2023, cantitatea totală importată de produse petroliere a constituit 205 289,27 tone, din care motorină 148 487,14 tone, benzină 44 014,76 tone și gaz lichefiat 12 787,37 tone.

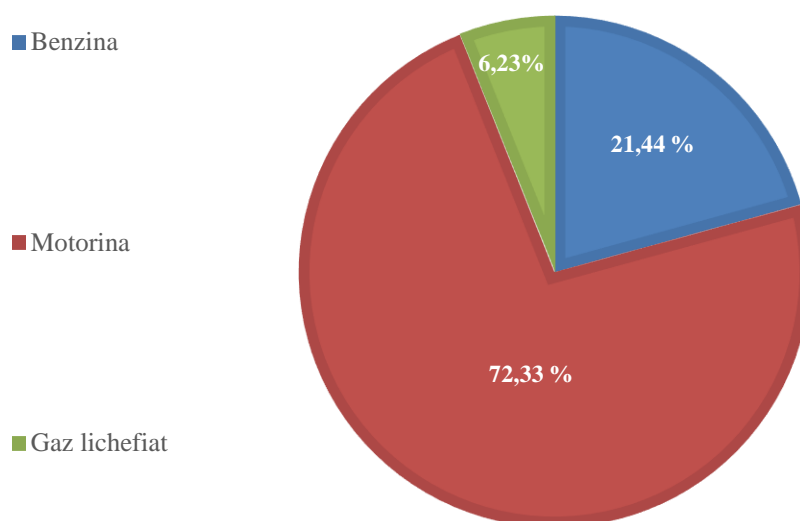
Tabel 2.1. Cantitățile de produse petroliere importate în trimestrul I al anului 2023

Tipul produselor petroliere	Cantitate (tone)	Cota parte (%)
Benzină	44 014,76	21,44
Motorină	148 487,14	72,33
Gaz lichefiat	12 787,37	6,23
Total produse petroliere	205 289,27	100

Sursa: Datele statistice ale ANRE în baza rapoartelor prezentate de companiile licențiate și importurilor înregistrate de Serviciul Vamal

Ponderea fiecărui tip de produs petrolier din totalul volumului importat în primul trimestru al anului 2023 este reprezentată în următorul grafic:

Graficul 2.1: Importul carburanților pentru primul trimestru al anului 2023:



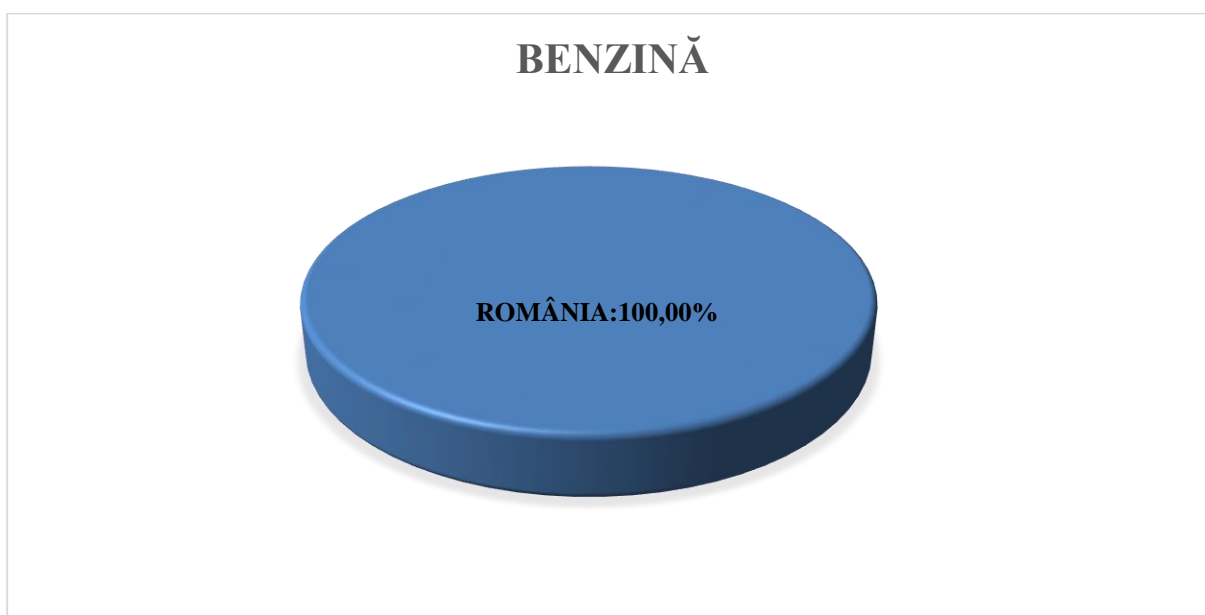
Sursa: Datele statistice ale ANRE în baza rapoartelor prezentate de companiile licențiate și importurilor înregistrate de Serviciul Vamal

III. Originea de Import

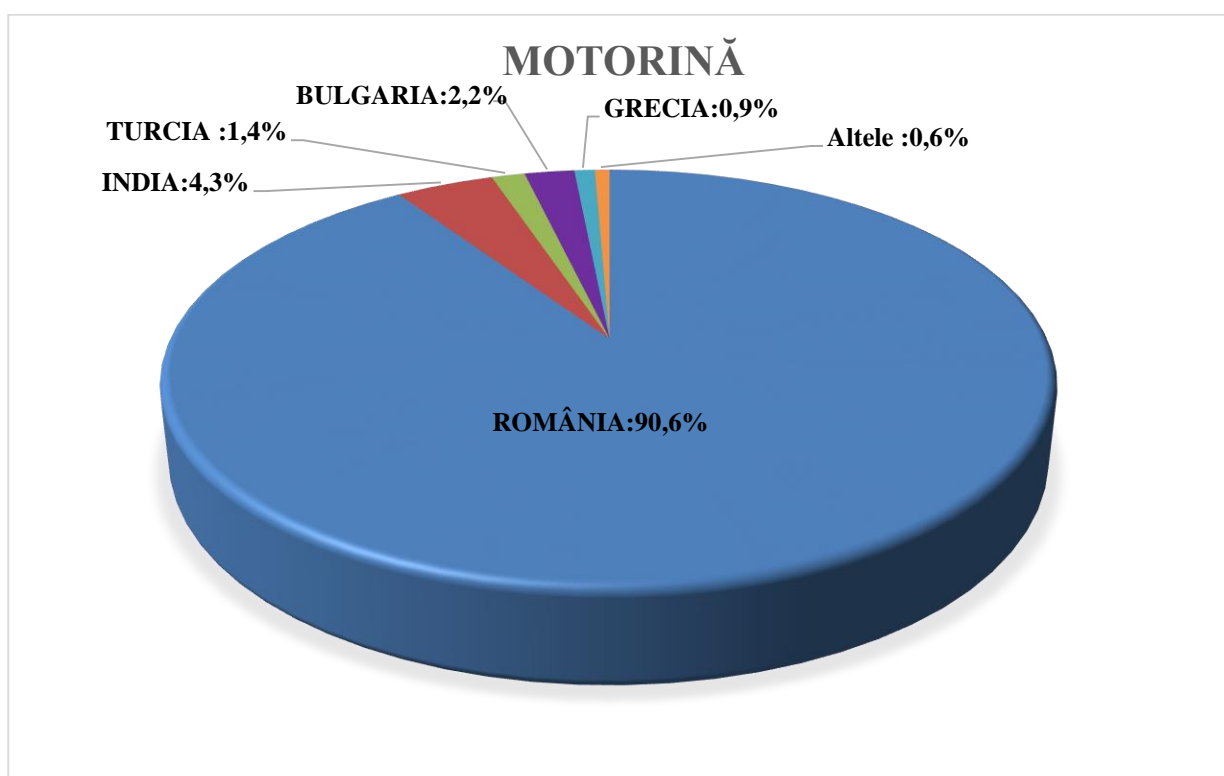
România, tradițional, este principalul furnizor de produse petroliere pentru Republica Moldova, consolidându-și poziția în primele luni ale anului curent până la o cotă de 100% la benzină și 90,6% la motorină. Astfel, pe lângă faptul prezenței pe piața autohtonă a

companiilor petroliere care dețin rafinării proprii în România, această tendință se explică prin reconfigurarea căilor de aprovizionare ale țării noastre după invazia Federației Ruse în Ucraina. Astfel, dacă în trimestrul I al anului trecut, Federația Rusă furniza circa 25% din necesarul de motorină pentru țara noastră, atunci în primele trei luni ale anului 2023, Moldova nu a mai importat acest tip de carburant din est. Din celelalte țări furnizoare de produse petroliere principale, pentru primul trimestru al anului 2023 pot fi menționate: India cu 4,3 %, Bulgaria cu 2,2 % și Turcia cu 1,4 %. Totodată în cantități nesemnificative motorina a fost importată din Grecia cu 0,9%, cât și din alte țări, care în graficul următor sunt reprezentate cu specificația „Altele: 0,6%”.

Graficul 3.1. Distribuția în funcție de țara de origine a benzinei importate în trimestrul I al anului 2023:

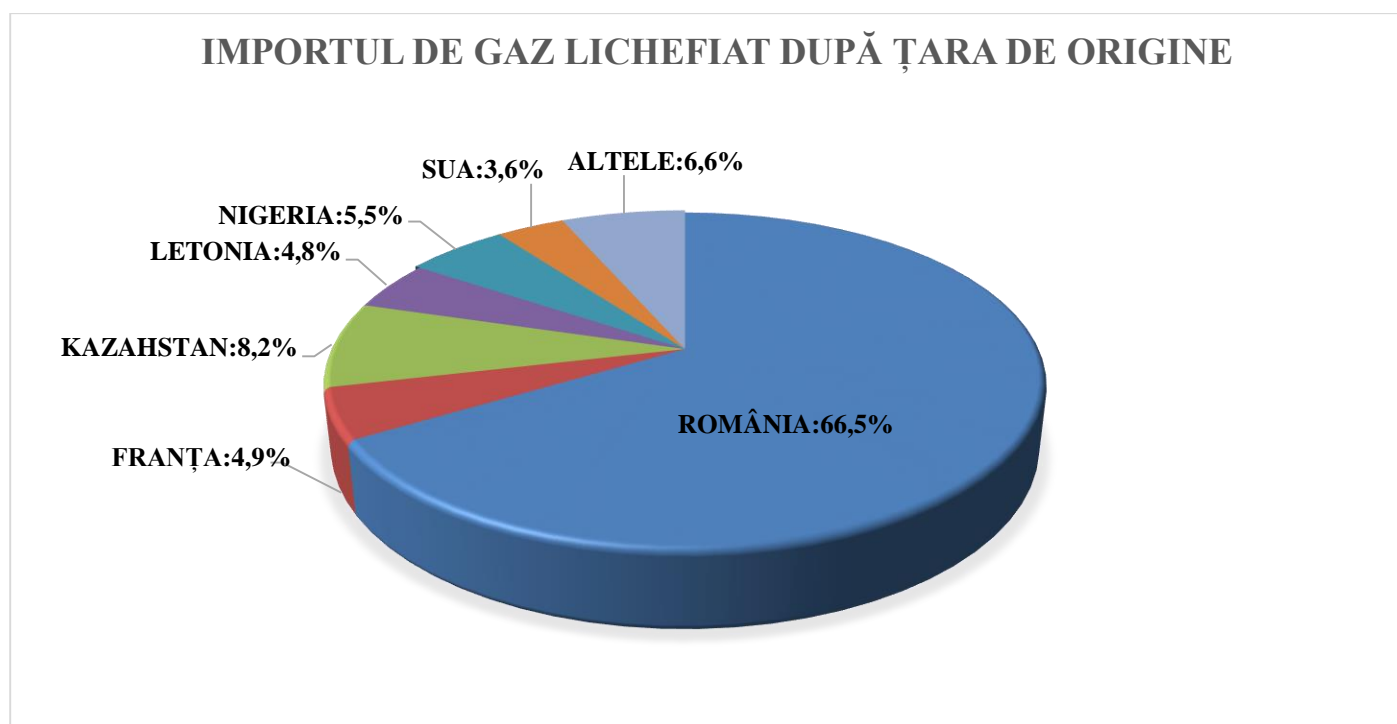


Sursa: Datele statistice ale ANRE determinate în baza importurilor înregistrate de Serviciul Vamal

Graficul 3.2. Distribuția în funcție de țara de origine a motorinei importate în trimestrul I al anului 2023:

Sursa: Datele statistice ale ANRE determinate în baza importurilor înregistrate de Serviciul Vamal

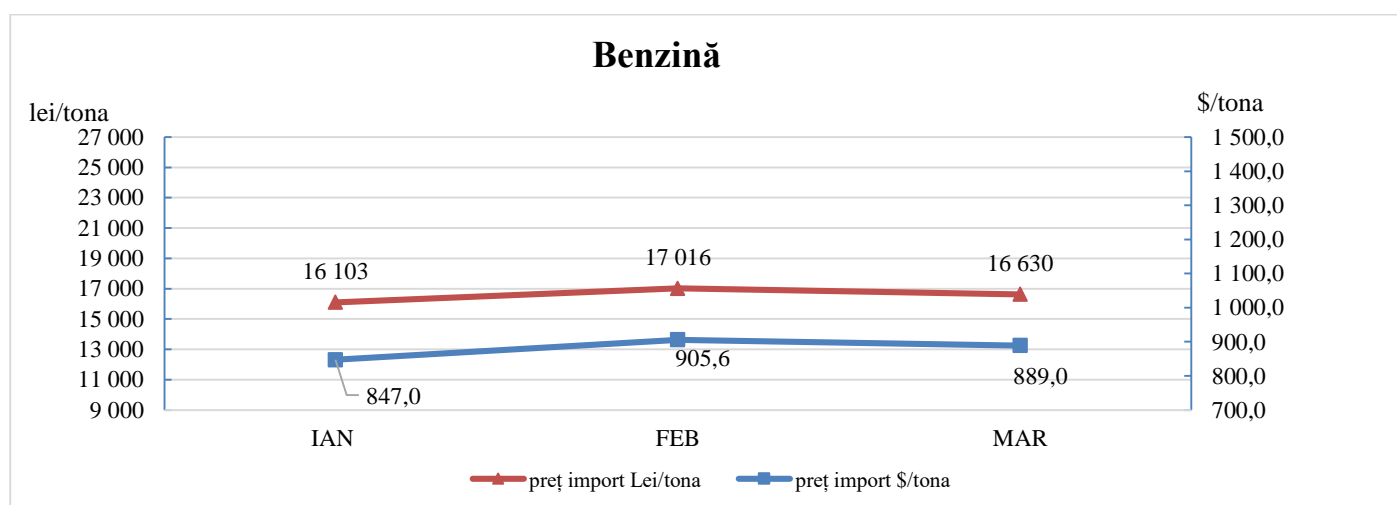
Importurile de gaz lichefiat în primul trimestru al anului curent au fost efectuate din mai multe țări, dar ca și în cazul motorinei și benzinei, furnizor de bază devine România, cota acesteia constituind 66,5%. Totodată, în premieră pentru Republica Moldova, pe parcursul primului trimestru al anului curent au fost importate gaze lichefiate din țări precum Franța cu 4,9%; Nigeria cu 5,5%; Letonia 4,8% și SUA 3,6 %.

Graficul 3.3. Distribuția în funcție de țara de origine a gazului lichefiat importat în trimestrul I al anului 2023:

Sursa: Datele statistice ale ANRE determinate în baza importurilor înregistrate de Serviciul Vamal

IV. Prețul de import

În graficele de mai jos sunt reflectate prețurile medii de import exprimate în dolari SUA și în monedă națională (fără TVA).

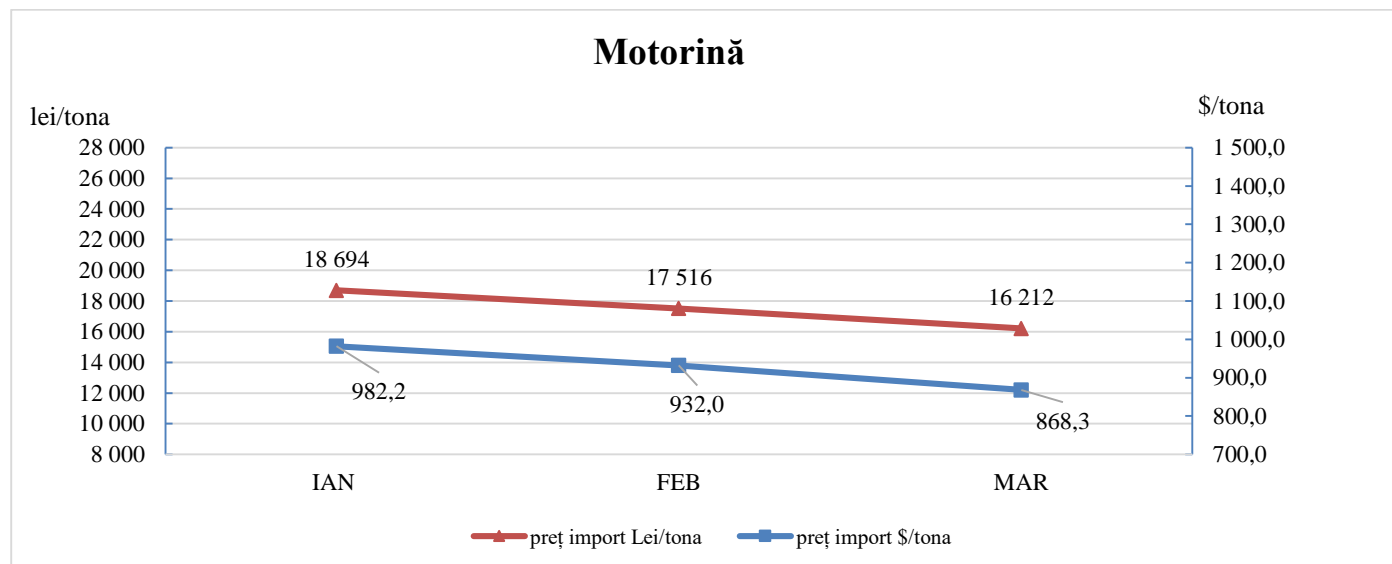
Graficul 4.1. Prețul mediu de import al benzinei, pentru trimestrul I al anului 2023:

Sursa: Datele statistice ale ANRE determinate în baza importurilor înregistrate de Serviciul Vamal

În luna ianuarie a anului curent, prețul mediu de import al unei tone de benzină a fost de 847,00 dolari SUA/tona, cu o ușoară creștere în februarie cu 6,9 la sută. În martie prețul mediu

de import al unei tone de benzină a fost de 889,00 dolari SUA/tona sau cu 1,8 % mai mic ca în luna februarie, iar în lei moldovenești prețul mediu de procurare la finele primului trimestru al anului 2023 a crescut cu 3,27 % față de luna ianuarie.

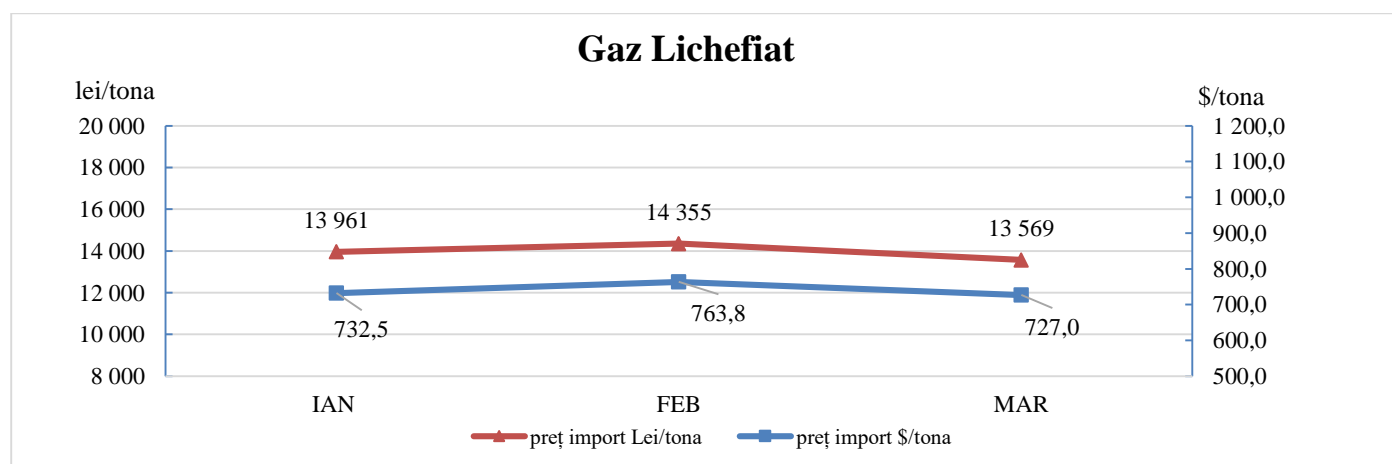
Graficul 4.2. Prețul mediu de import al motorinei, pentru I trimestru al anului 2023:



Sursa: Datele statistice ale ANRE determinate în baza importurilor înregistrate de Serviciul Vamal

Prețurile la motorină au avut o evoluție descrescătoare în perioada trimestrului I al anului 2023. Astfel, prețul mediu ponderat de import reflectat în dolari SUA/tona, în luna martie s-a diminuat în comparație cu luna ianuarie cu 11,59 %, iar în lei/tonă cu 13,27 %.

Graficul 4.3. Prețul mediu de import al gazului lichefiat, pentru trimestrul I al anului 2023:



Sursa: Datele statistice ale ANRE determinate în baza importurilor înregistrate de Serviciul Vamal

Prețul mediu ponderat de import al gazului lichefiat în luna ianuarie a anului curent a constituit 732,5 dolari SUA/tona sau 13 961,00 lei/tona. În luna martie prețul mediu ponderat de import a unei tone de gaz lichefiat a constituit 727,00 dolari SUA/tona, fiind cu 0,75% mai

mic față de luna ianuarie, iar în lei moldovenești prețul a fost de 13 569,00 lei/tona sau cu 2,8% mai mic față de luna ianuarie.

Pe perioada primului trimestru al anului 2023 prețurile medii ponderate de import a produselor petroliere principale și a gazului lichefiat nu au înregistrat fluctuații majore, menținându-se la un nivel stabil.

V. Comercializarea cu ridicata și amănuntul a produselor petroliere

În continuare este prezentată informația privind volumele de produse petroliere comercializate cu ridicata și cu amănuntul pe piața internă, cu indicarea prețurilor medii de comercializare, inclusiv TVA, înregistrate în primele 3 luni ale anului 2023. Prețurile medii efective de vânzare cu ridicata și cu amănuntul au fost determinate pe fiecare tip de produs ca medie ponderată a prețurilor aplicate de către toate companiile.

Tabel 5.1. Volumele produselor petroliere comercializate cu ridicata și cu amănuntul în trimestrul I al anului 2023:

Produsul	comerț cu ridicata			comerț cu amănuntul		
	tone	mii lei	lei/tona incl. TVA	mii litri	mii lei	lei/litru incl. TVA
Benzină 98 Brand	97,1	2.797,0	34.568,1	863,7	20.749,99	28,83
Benzină 95 Brand				2.365,5	51.367,53	26,06
Benzină 95 Standard	18.774,9	463.548,7	29.627,7	49.682,0	1.017.757,46	24,58
Motorină Brand	92,0	1.995,6	26.036,0	11.335,2	235.065,49	24,89
Motorină Standard	119.446,7	2.561.589,6	25.734,5	108.312,8	2.055.638,93	22,77
Gaz lichefiat	8.202,8	172.950,4	22.770,9	18.664,5	280.348,37	16,22
Total	146.613,6	3.202.881,3	x	191.223,73	3.660.927,8	x

Sursa: Datele statistice ale ANRE determinate în baza rapoartelor trimestriale prezentate de companiile licențiate

VI. Stocurile și consumul intern

Tabel 6.1. Stocurile și consumul intern a produselor petroliere și gazului lichefiat în trimestrul I al anului 2023:

Produsul	tone			
	Stoc la începutul anului	Importat	Consum intern	Stoc la finele perioadei
Benzină	10 044,70	44 014,76	40 947,91	13 111,56
Motorină	15 430,14	148 487,14	139 430,13	24 487,15
Gaz lichefiat	3 300,01	12 787,35	11 216,57	4 870,79
Total carburanți	28 774,85	205 289,27	191 594,62	42 469,49

Sursa: Datele statistice ale ANRE determinate în baza rapoartelor trimestriale prezentate de companiile licențiate

Stocurile existente la data de 31.03.2023 la depozitele și stațiile de alimentare cu produse petroliere sunt similare celor din perioada comparabilă al anului precedent și asigură consumul intern pentru o perioadă de:

- 28 zile la benzină;
- 14 zile la motorină;
- 31 zile la gazul lichefiat.

VII. Prețul mediu ponderat de comercializare cu amănuntul a produselor petroliere

În I trimestru al anului 2023 se atestă o diminuare a prețurilor de comercializare cu amănuntul la majoritatea produselor petroliere.

Astfel, la majoritatea produselor petroliere prețul mediu de comercializare din luna martie a scăzut față de luna ianuarie după cum urmează:

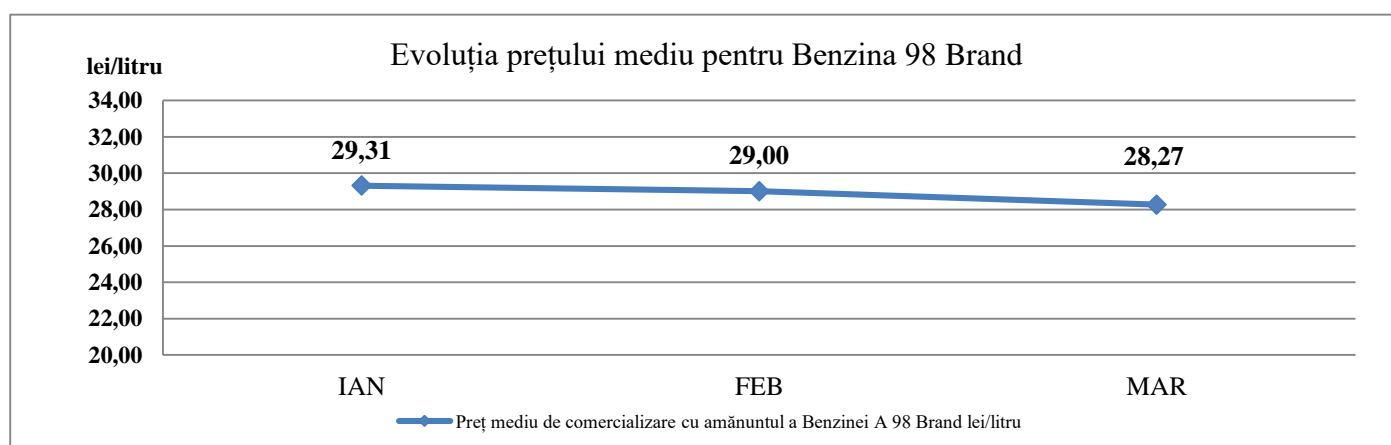
- cu 3,5% la Benzina 98 Brand;
- cu 3,2% la Benzina 95 Brand;
- cu 6,22% la Motorina Brand;
- cu 9,44% la Motorina Standard;
- cu 3,0% la gazul lichefiat.

Totodată, prețul mediu de comercializare al Benzinei Standard din luna martie a scăzut față de luna februarie cu 1,4%, iar față de luna ianuarie a crescut cu 1,8%.

Principalele cauze care au determinat scăderea prețurilor de comercializare cu amănuntul sunt diminuarea cotațiilor Platts și aprecierea monedei naționale în raport cu dolarul SUA, principalii indicatori care stau la baza metodei actuale de determinare a nivelului prețurilor plafon.

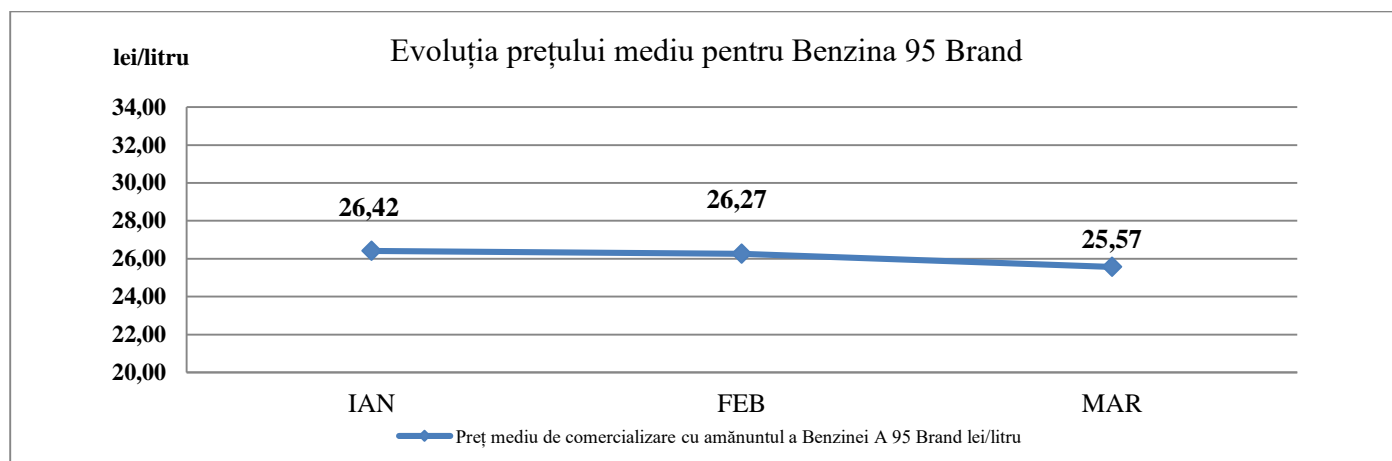
Prețurile medii ponderate de comercializare cu amănuntul, incluzând TVA, a principalelor produse petroliere și a gazului lichefiat pentru trimestrul I al anului 2023 au constituit:

Graficul 7.1. Prețul mediu de comercializare a Benzinei 98 Brand pentru trimestrul I 2023:



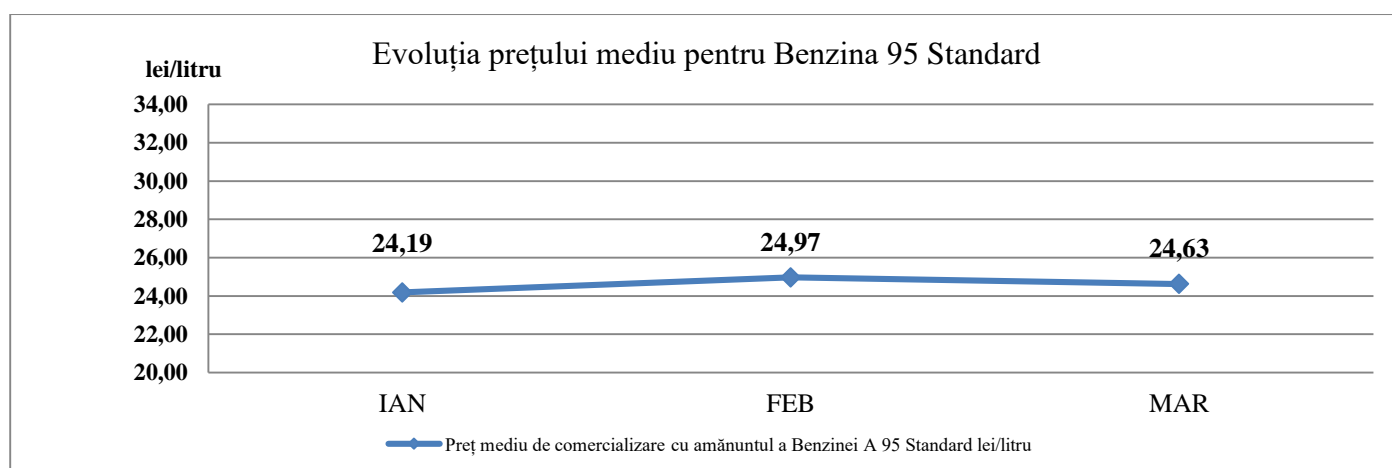
Sursa: Datele statistice ale ANRE determinate în baza rapoartelor trimestriale prezentate de companiile licențiate

Graficul 7.2. Prețul mediu de comercializare a Benzinei 95 Brand pentru trimestrul I 2023:



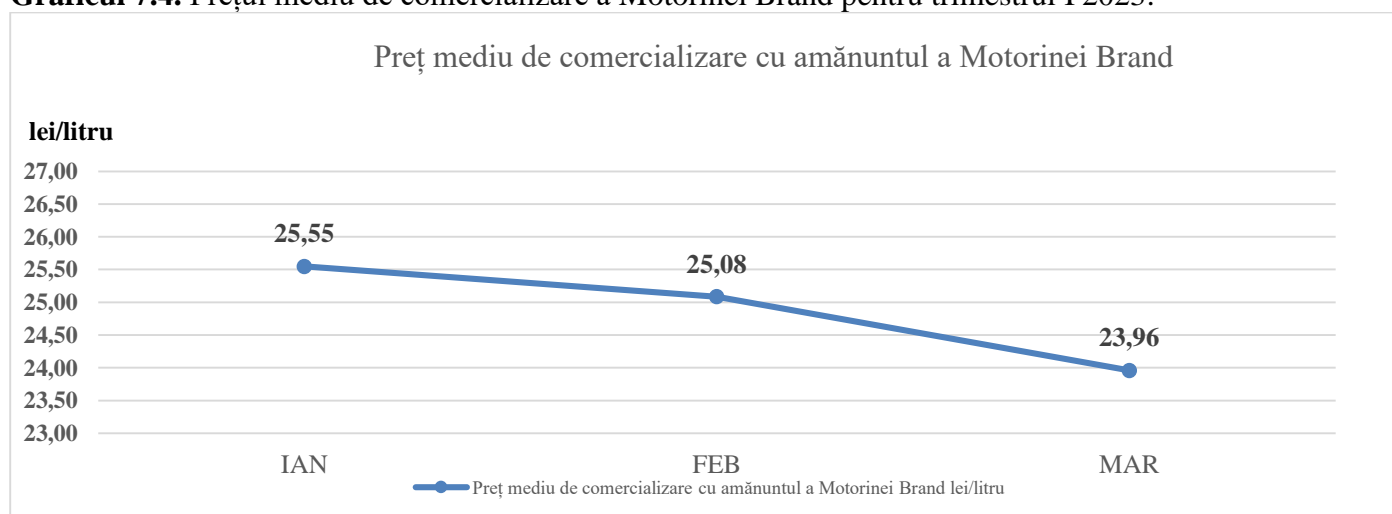
Sursa: Datele statistice ale ANRE determinate în baza rapoartelor trimestriale prezentate de companiile licențiate

Graficul 7.3. Prețul mediu de comercializare a Benzinei 95 Standard pentru trimestrul I 2023:



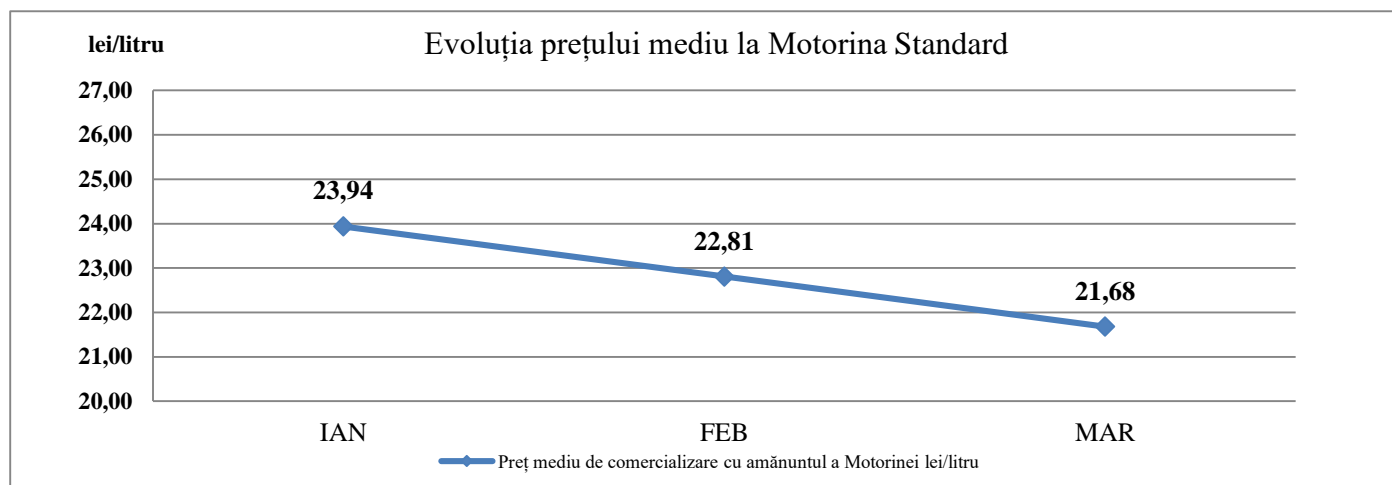
Sursa: Datele statistice ale ANRE determinate în baza rapoartelor trimestriale prezentate de companiile licențiate

Graficul 7.4. Prețul mediu de comercializare a Motorinei Brand pentru trimestrul I 2023:



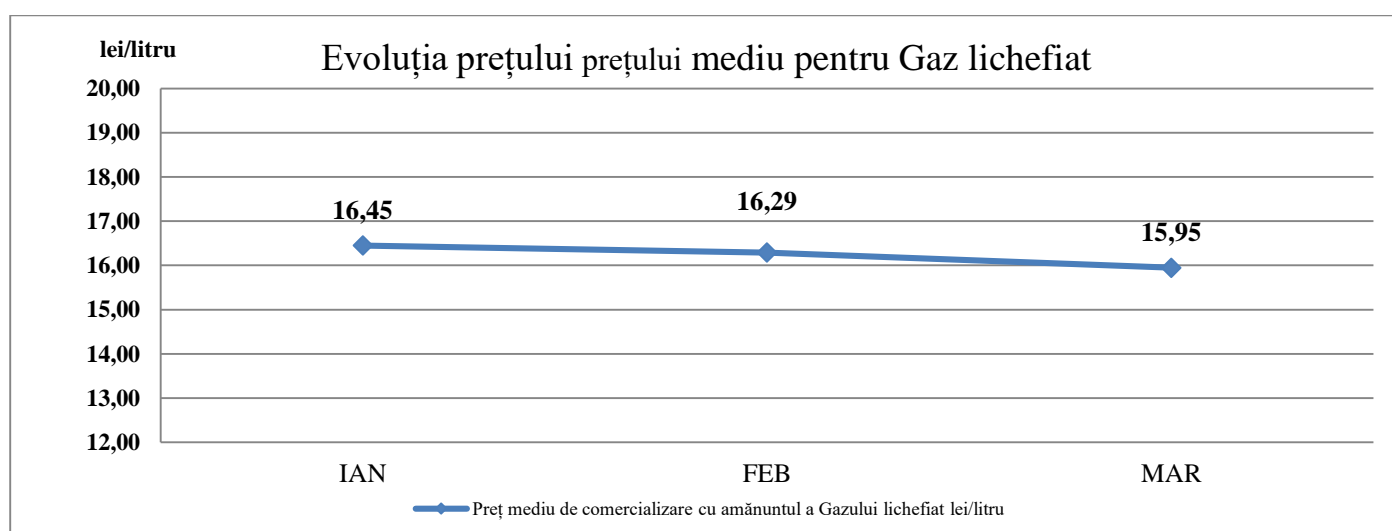
Sursa: Datele statistice ale ANRE determinate în baza rapoartelor trimestriale prezentate de companiile licențiate

Graficul 7.5. Prețul mediu de comercializare a Motorinei Standard pentru trimestrul I 2023:



Sursa: Datele statistice ale ANRE determinate în baza rapoartelor trimestriale prezentate de companiile licențiate

Graficul 7.6. Prețul mediu de comercializare a gazului lichefiat pentru trimestrul I 2023:



Sursa: Datele statistice ale ANRE determinate în baza rapoartelor trimestriale prezentate de companiile licențiate